

# 日臨技会員以外の学会一般演題・抄録の登録について

## 1. 概要

はじめに、日臨技のログイン申請フォームから登録者申請して、登録用パスワードを取得します。演題・抄録の受付は、非会員向け演題募集受付専用サイトからの Web 受付のみです。

【STEP 1】から順に **>>> 次へ** をクリックして入力を進めます(詳細は後述参照)。途中でログアウトする、ブラウザを閉じるなど、入力を中断すると、演題の受け付けはできていません のでご注意ください。受付直後、演題受領メールを自動送信します。必ず最後のステップまで進んで登録を完了し、直後に送信される受領メールで内容を確認して下さい。



### <抄録の入力方法について>

抄録の入力方法は「A.テキスト入力方式」と「B.ファイルアップロード方式」の2通りあります。

#### A. テキスト入力方式

テキストボックスに抄録本文を直接入力します。  
入りに1時間以上かかる場合は、メモ帳などに準備してから登録を開始し、コピー&ペーストで入力して下さい。



#### B. ファイルアップロード方式

段組み・行数・フォントなど抄録フォーマットを定義した所定の Word テンプレート (\*.dot/\*.dotx)をダウンロードして、抄録本文をあらかじめ Word 文書 (\*.doc/\*.docx)で作成しておきます。  
登録時は作成したファイルをアップロードします。

抄録に画像や装飾文字を取り入れる場合は、「B.ファイルアップロード方式」を選択して下さい。



## <利益相反の申告について>

本学会では、「医学研究の利益相反に関する共通指針」を実施しております。

演題内容に関して利益相反が生じる場合には、演題登録時の【STEP2】利益相反の確認で申告して下さい。

## 2. 一般演題の新規登録方法

### 【パスワード申請】登録用パスワードを取得する

#### ① 日臨技申請フォーム

( <http://jamtjamtis.jamt.or.jp/Jamtis/Apply/EndaiHappyoushaHikaiin.aspx> ) から登録者の申請をします。「SSL 暗号化通信する」にして入力して下さい。

The screenshot shows the 'ログイン申請' (Login Application) page on the JAMT Official Form website. The page title is '一般社団法人 日本臨床衛生検査技師会 JAMT Official Form 申請フォーム'. The main navigation includes '入会' and '演題発表'. The current page is 'ログイン申請', with sub-navigation for '演題発表' and 'ログイン申請'. A link for '演題募集受付専用サイト ログイン申請' is visible. A red box highlights the 'SSL暗号化通信する' checkbox, which is checked. Below it, a note states '★は必須入力です。'. A dropdown menu for '学会' is set to '【2014/05/17開催】第63回日本医学検査学会'. Other fields include '氏名', '氏名カナ(全角)', '勤務先', '日中連絡のつく電話番号', 'メールアドレス(携帯不可)', 'メールアドレスの確認', and 'コメント'. A red box highlights the '申請する' button at the bottom right. The footer contains 'Copyright(C)日本臨床衛生検査技師会 All Rights Reserved.'

② 申請直後、登録用パスワードを記載した申請受領メールを自動送信します。

The screenshot shows a confirmation message box titled '申請結果'. The text reads: '演題発表者の申請を完了しました。受領メールを、非会員 太郎 様 <[redacted]@[redacted]> に送信しましたので、ご確認下さい。24時間以内に受領メールが届かない場合は、今回入力した[メールアドレス]のメールボックスを確認するか再申請して下さい。' An 'OK' button is located at the bottom right.

## 【LOGIN】 演題募集受付専用サイトへログインする

### ① 演題募集受付専用サイト

( <http://jamtjamtis.jamt.or.jp/JamtisEndai/Account/Login.aspx> ) に 前述で取得した登録用パスワードでログインします。



## 【STEP 1】 学会の選択・抄録テンプレートのダウンロード

- ① 前述「B.ファイルアップロード方式」でアップロードする場合は、[ZIP 抄録テンプレート](#) をクリックしてテンプレートをダウンロードします。テンプレートの使い方は、[抄録テンプレートの使い方](#) を参照して下さい。

第63回日本医学検査学会 (2014/05/17)  
JAMT Call for Abstract  
演題募集メニュー

演題応募

STEP1 演題一覧 >>> STEP2 利益相反の確認 >>> STEP3 演題の入力 >>> STEP4 抄録の入力またはアップロード >>> STEP5 入力内容の確認 >>> COMPLETE 登録完了

Step 1! 演題一覧

第63回日本医学検査学会 学会情報

一般演題

演題の新規登録

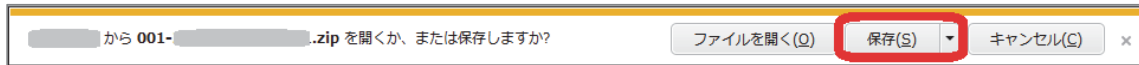
種別	受付番号	演題	演題		抄録		抄録 PDF	COI 申告書 PDF
			登録	削除	登録	削除		
一般演題の登録はありません。								

一般演題の抄録形式について  
抄録のフォーマットは 26文字×18行×2段組=936文字以内です。  
抄録は 演題と同時に登録(演題と抄録はセットで登録)する必要があります。  
セッションのタイムアウトは60分です。入力だけで60分経過すると切断されてしまいます。  
入力が60分以上必要な場合は、あらかじめ抄録の本文を準備してから登録を開始して下さい。

一般演題の抄録をWordテンプレートを使って作成し登録(アップロード)する場合  
本学会の抄録は Microsoft Wordテンプレート(\*.dot)から Word文書(\*.doc/\* .docx)を作成し、アップロードすることができます。  
抄録に画像や文字装飾を取り入れる場合は、「抄録テンプレート」を使ってファイル作成後、登録を開始して下さい。  
必ず学会指定の下記抄録テンプレートをダウンロードして作成して下さい。

[ZIP 抄録テンプレート](#) [抄録テンプレートの使い方](#)

Copyright©日本臨床衛生検査技師会 All Rights Reserved.



「A.テキスト入力方式」の場合は、**>>> 演題の新規登録** へ進みます。

「B.ファイルアップロード方式」の場合は、いったん「ログアウト」し抄録ファイルの準備ができた  
らログインして、**>>> 演題の新規登録** へ進みます。



## 【STEP 2】利益相反の確認

① 利益相反状態の有無を選択します。

申告は画面をスクロールして 全項目申告して  
下さい。

入力後 **>>> 次へ** 進みます。

No.	項目	該当状況	有る場合 企業・団体名の記載
1	企業や営利を目的とした団体の役員、顧問などの有業と報酬 (一つの企業・団体から年間10万円以上のものを記載)	(本人) <input checked="" type="radio"/> 有 <input type="radio"/> 無	
2	株の保有と、その株式から得られる利益 (一つの企業からの利益額が100万円以上、あるいは当該株式の 5%以上保有のものを記載)	(本人) <input checked="" type="radio"/> 有 <input type="radio"/> 無	
3	企業や営利を目的とした団体から特許使用料として支払われた報酬 (一つの企業100万円以上のものを記載)	(本人) <input checked="" type="radio"/> 有 <input type="radio"/> 無	
4	企業や営利を目的とした団体より、会議の出席(発表)に対し、研究者 を拘束した謝金・労対金として支払われた日当、講演料など (一つの企業・団体からの総額が100万円以上のものを記載)	(本人) <input checked="" type="radio"/> 有 <input type="radio"/> 無	
	企業や営利を目的とした団体がインプレントなどの執筆に対して支払	(本人) <input checked="" type="radio"/> 有 <input type="radio"/> 無	

## 【STEP 3】演題の入力

① 筆頭者を入力します。

ログインした会員と筆頭者が異なる  
場合は、筆頭者の日臨技会員番号  
を入力してEnterして下さい。

演題登録は共同発表者も可能です。

メールアドレスは必ず受信できる

アドレスを正確に入力して下さい。

24 時間以内に演題受領メールが 届  
かない場合は、学会事務局へ お問い  
合わせ下さい。

入力後、下方へスクロールして 移動し  
ます。

- ② 共同発表者を入力します。日臨技会員の場合は、会員番号を入力してEnterして下さい。非会員の場合は、非会員に☑して氏名等を入力して下さい。施設名や部署名などは表示したいように変更して下さい。入力後、下方へスクロールして移動します。

- ③ 演題を入力します。  
**必須**は必ず入力して下さい。

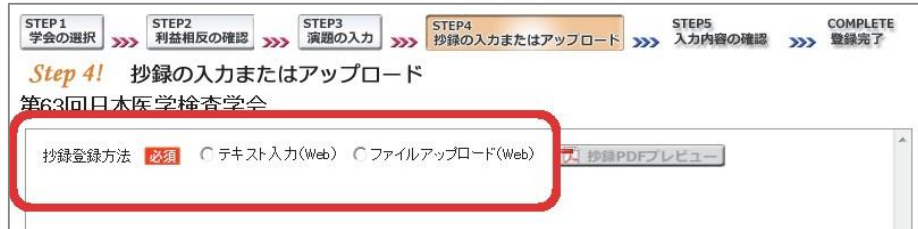
演題名とサブタイトルの改行は入力しても無視されます。一行で入力して下さい。

装飾文字の入力方法は **装飾文字の入力方法** を参照して下さい。

入力後 **次へ** 進みます。

## 【STEP 4】抄録の入力またはアップロード

① 抄録の登録方法を選択します。




② テキスト入力の場合 画面に表示できる文字は入力できます。末尾に連絡先を必ず入力して下さい。


入力後は

 **抄録集PDFプレビュー** でご確認下さい。


入力後  **次へ** 進みます。

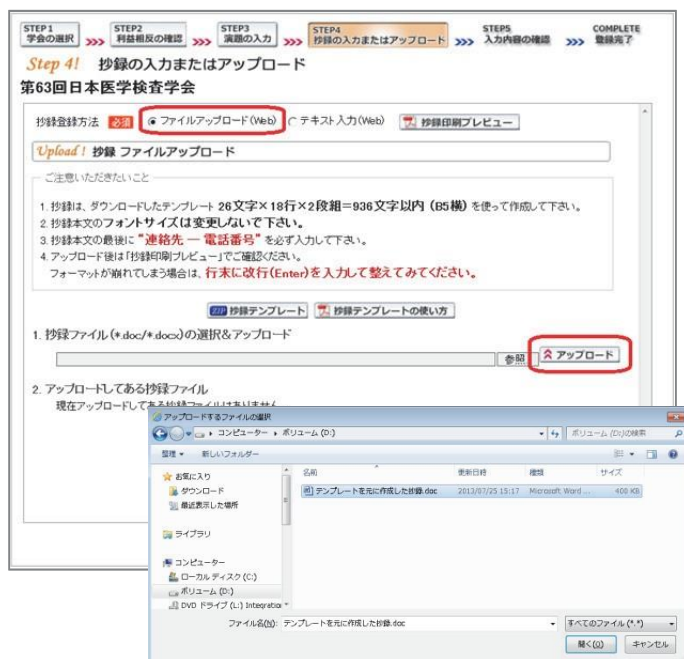


③ ファイルアップロードの場合  **参照...** をクリックしてパソコンに保存してある抄録ファイル (\*.doc/\* .docx) を「開く」で選択します。

次に  **アップロード** でファイルをアップロードします。

 **抄録集PDFプレビュー** でご確認下さい。

アップロード後  **次へ** 進みます。



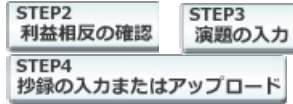


## 【STEP 5】 入力内容の確認

- ① 入力内容の全体の確認をします。

入力内容を変更する場合は、

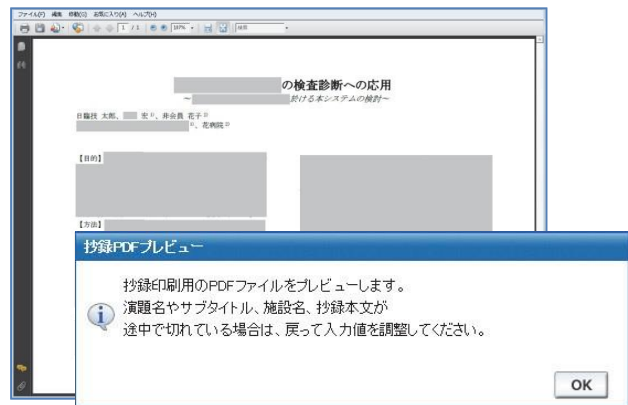
「戻る」で元の画面へ戻るか



をクリックして変更する画面へ移動して下さい。

- ② 「抄録集PDFの確認 必須」をクリックして、抄録集PDFの確認をします。文字数が長く、切れている場合は戻って調整して下さい。




確認後 「登録・変更」 します。



## 【COMPLETE】 登録完了

- ① 下記の受領メールを送信した旨のメッセージボックス、「演題・抄録の登録を完了しました」の画面が出れば登録完了です。下記以外のエラーメッセージが表示された場合は、お手数ですが学会事務局へご連絡下さい。

### 3. 一般演題登録後の変更または確認方法

- ① 新規登録と同様、ログインして学会を選択します。登録済の演題は一覧表示されています。内容を変更する場合は  を、削除する場合は  をクリックします。抄録集 PDF や COI 申告書 PDF は、必要に応じて  をクリックして印刷できます。



第63回日本医学検査学会 (2014/05/17)  
JAMT Call for Abstract  
演題募集メニュー

STEP1 演題一覧 >>> STEP2 利益相反の確認 >>> STEP3 演題の入力 >>> STEP4 抄録の入力またはアップロード >>> STEP5 入力内容の確認 >>> COMPLETE 登録完了

**Step 1!** 演題一覧

第63回日本医学検査学会 [学会情報](#)

● 一般演題

>>> 演題の新規登録

一般演題 1 本

種別	登録数	演題	演題		抄録		抄録 PDF	COI 申告書 PDF
			登録	削除	登録	削除		なし
一般	8							なし

一般演題の抄録形式について

抄録のフォーマットは 26文字×18行×2段組=936文字以内です。  
抄録は演題と同時に登録(演題と抄録はセットで登録)する必要があります。  
セッションのタイムアウトは60分です。入力だけで60分経過すると切断されてしまいます。  
**入力に60分以上必要な場合は、あらかじめ抄録の本文を準備してから登録を開始して下さい。**

一般演題の抄録をWordテンプレートを使って作成し登録(アップロード)する場合

本学会の抄録は Microsoft Wordテンプレート(\*.dot)から Word文書(\*.doc/\* .docx)を作成し、アップロードすることができます。  
抄録に画像や文字装飾を取り入れる場合は、「抄録テンプレート」を使ってファイル作成後、登録を開始して下さい。  
**必ず学会指定の下記「抄録テンプレート」をダウンロードして作成して下さい。**

[抄録テンプレート](#) [抄録テンプレートの使い方](#)

Copyright(C)日本臨床検査技師会 All Rights Reserved.



- ② 変更する場合も、新規登録と同様ステップを進めていきます。後方ステップの入力内容の変更がないときは、**>>> 確認して登録する** をクリックして途中のステップを省略し **STEP5 入力内容の確認** へジャンプすることができます。ただし、その場合も**必ず最後のステップまで進んで登録を完了し、直後に送信される受領メールで内容を確認して下さい。**

JAMT Member's Site  
Member: 日臨床 太郎 (999999) | HOME | ログアウト

会員メニュー  
会員 | 演題の登録 | 生涯教育 | 各種検索 | 各種申請

演題登録 > 演題登録 > 全国学会

STEP1 学会の選択 >>> STEP2 利益相反の確認 >>> STEP3 演題の入力 >>> STEP4 投稿の入力またはアップロード >>> STEP5 入力内容の確認 >>> COMPLETE 登録完了

**Step 2! 利益相反 (COI) の確認**  
第63回日本医学検査学会

演題登録する内容に関連して利益相反が生じる場合には、入力・申告いただきますようお願い申し上げます。  
>>> 会員各位 利益相反 (COI) 自己申告制度の開始について (お願ひ)

1) 「利益相反の研究・調査における利益相反 (COI) に関する指針」  
2) 「日本臨床検査技師会における研究・調査に係わる利益相反管理規程」  
3) 「日本臨床衛生検査技師会 医学研究に係わる利益相反規程」

利益相反状態  有  無

<<< 戻る >>> 次へ >>> **確認して登録する**

Copyright© 日本臨床衛生検査技師会 All Rights Reserved.

途中でログアウトする、ブラウザを閉じるなど、入力を中断すると、演題の受付けはできていませんのでご注意ください。

## 4. 利益相反(COI)開示スライド例

演題発表時、筆頭発表者における COI の開示が義務付けられております。  
COI の有無に関わらず、発表スライドまたはポスターにて COI の開示をお願いします。スライドのデザイン自体は自由ですが、COI 開示様式は下記をご確認ください。

① 様式 1-A(口演発表用)： 申告すべき COI 状態がない時

第〇回日本医学検査学会

様式1-A  
(口演発表用)

検査における……………

日臨技大学医学部  
宮島 太郎

利益相反の有無： 無

※この演題に関連し、開示すべきCOI関係にある企業などはありません。

② 様式 1-A(口演発表用)： 申告すべき COI 状態がある時

第〇回日本医学検査学会

様式1-A  
(口演発表用)

検査における……………

日臨技大学医学部  
宮島 次郎

利益相反の有無： 有

※この演題の発表に関連し、開示すべきCOI 関係にある企業名：  
XXX株式会社、〇〇株式会社

③ 様式 1-B (ポスター発表用) : 申告すべき COI 状態がある時

様式 1-B  
(ポスター発表用)

**利益相反の有無 : 有**

※この演題の発表に関連し、開示すべきCOI 関係にある企業名:  
XXX株式会社、〇〇製薬株式会社